

DÒNG MÁY ĐA CHỨC NĂNG SERIES KX-MB2100



GIẢI PHÁP VĂN PHÒNG PANASONIC

Công ty Nam Long – www.namlong.vn

1 Dòng Sản Phẩm PANASONIC

- ▶ Tất cả dòng sản phẩm A4MFP

2 Điểm Nổi Trội

- ▶ In hai mặt nhanh chóng cho năng suất cao hơn
- ▶ Vận hành dễ dàng và nhanh chóng với QUICK-JOB
- ▶ In ấn bảo mật đảm bảo việc bảo mật trong kinh doanh
- ▶ Hỗ trợ in qua thiết bị điện thoại và thiết bị từ xa
- ▶ Một một số tính năng khác

3 Dòng Sản Phẩm Mới

- ▶ Cách nhận biết sự khác nhau giữa các sản phẩm
- ▶ Dòng sản phẩm
(EU/JT/G, HX, RU, CX, ML, SX, CN, TW, HK, LA, AG)
- ▶ Thông số kỹ thuật
(EU/JT/HX/G, RU, CX, ML, SX, CN, TW, HK, LA, AG)

4 So sánh

5 Chức năng của dòng Panasonic A4MFP

- ▶ Quản lý
- ▶ Phần mềm máy tính
- ▶ In ấn
- ▶ Copier
- ▶ Fax
- ▶ Scanner
- ▶ Vận hành và bảo dưỡng

6 Các câu hỏi thường gặp

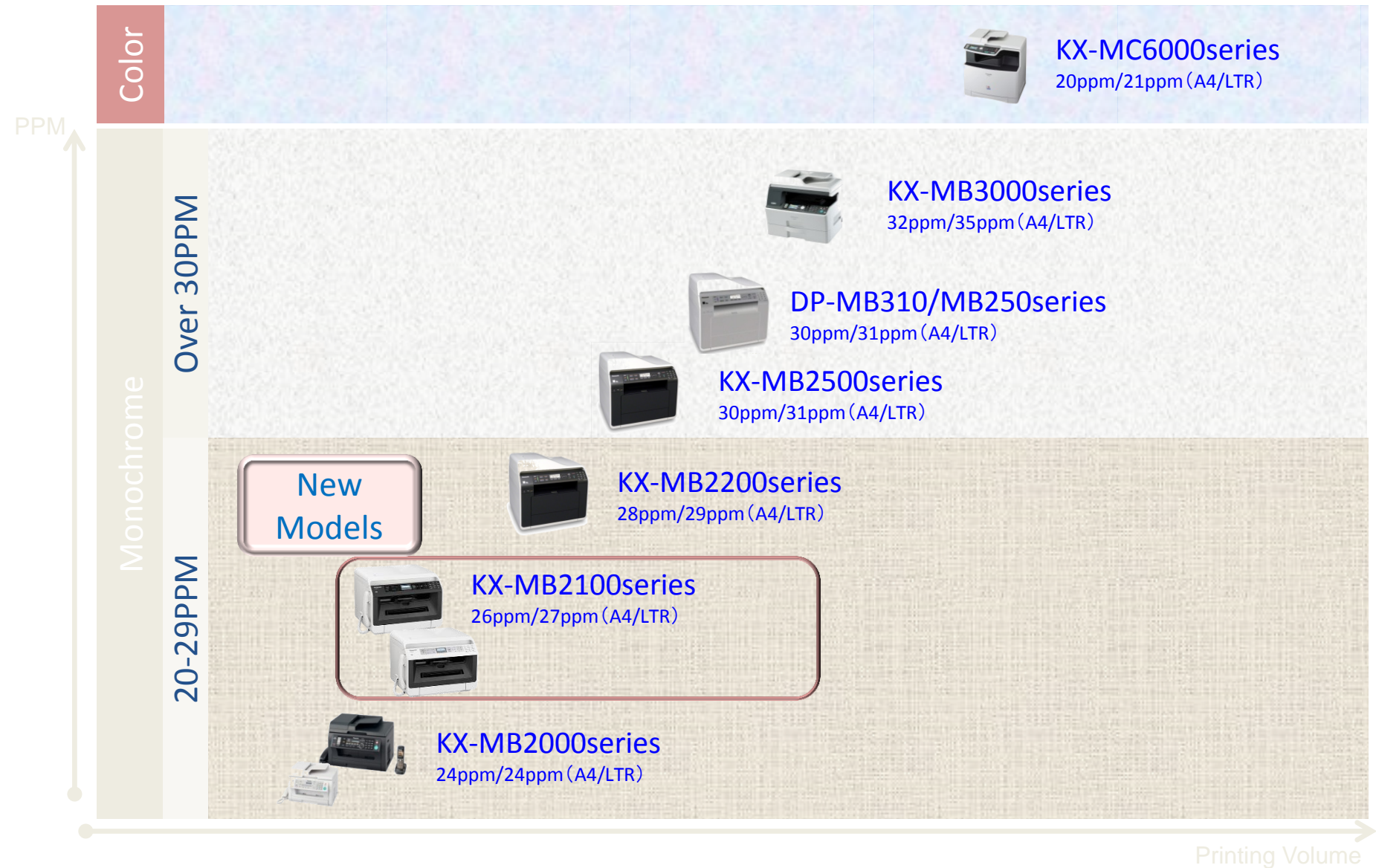
7 Thuật Ngữ

- ▶ Thuật ngữ

LINE UP Dòng Sản Phẩm
Panasonic SERIES KX-MB2100

KX-MB2020, KX-MB2030, KX-MB2070

Tất Cả Dòng Sản Phẩm A4MFP



Những Điểm Mạnh Của Dòng SERI KX-MB2100

MFP đáp ứng tốt các nhu cầu khách hàng

“*Nâng cao năng suất*” và đáp ứng “*môi trường văn phòng bảo mật*”

Với sự tăng cường những tính năng căn bản phục vụ nhu cầu người dùng

1. In hai mặt nhanh chóng cho năng suất cao hơn

2. Vận hành nhanh chóng và dễ dàng với QUICK-JOB

3. Chức năng in bảo mật

4. Chức năng in ấn qua điện thoại



In hai mặt nhanh chóng cho năng suất cao

Tốc độ in hai mặt và một mặt tương đương nhau

“cải thiện đáng kể năng suất” cho văn phòng

Đối thủ cạnh tranh

Tốc độ in hai mặt = ½ in một mặt

Panasonic

Tốc độ in *nhANH NHẤT* : cho hai mặt và một mặt : 24 trang/phút

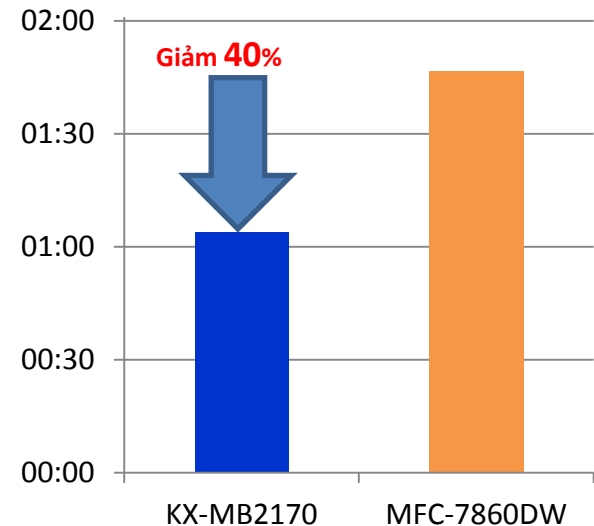
*A4 size

《so sánh》

		Panasonic	Brother
		KX-MB2100 series	MFC-7860DW
Simplex	Print	26ppm	26ppm
	Copy* ¹	26cpm	26cpm
Duplex	Print	24ppm	10ppm
	Copy* ¹	24cpm	10cpm

Nhanh hơn đáng kể

So sánh tốc độ in thực
(in 20 trang 2 mặt)



In hai mặt nhanh chóng cho năng suất cao

Tiện ích cho người dùng

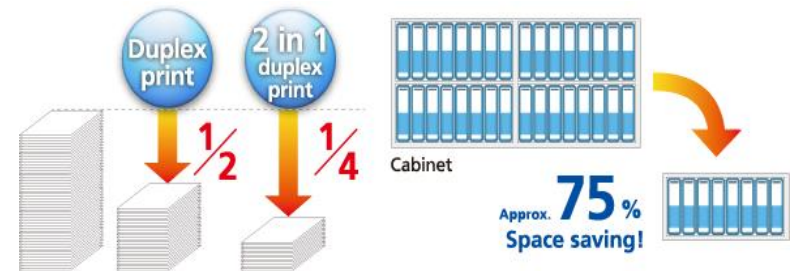
Tiết kiệm thời gian

Dòng sản phẩm KX-MB2100 cho phép in 2 mặt với khổ giấy A4 là 24trang/phút. Có nghĩa là hiệu quả thời gian được giảm một nửa.



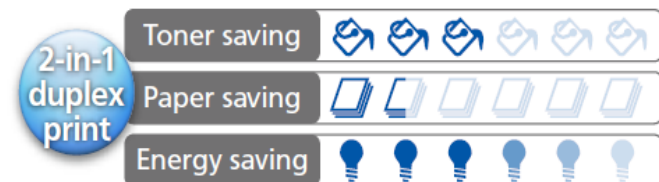
Tiết kiệm không gian

In 2 mặt giúp giảm số lượng giấy đi một nửa. Nghĩa là khách hàng không cần không gian đặt giấy lớn đối với in một mặt. Khi tích hợp 2 trong 1 tính năng in lượng giấy có thể giảm đi 1/4



Tiết kiệm chi phí

Do việc in hai mặt giảm lượng giấy đi một nửa, sẽ tiết kiệm được chi phí mua giấy. Hơn thế nữa khách hàng có thể sử dụng tính năng 2 trong 1 sẽ làm giảm lượng giấy tiêu thụ đi 1/4 và tone mực đi 1/2. Hơn thế nữa thời gian vận hành cũng sẽ giảm.



Vận hành nhanh chóng và dễ dàng với QUICK-JOB

Nâng cao hiệu quả sử dụng cho văn phòng với tính năng cài đặt shortcut thường sử dụng

* Lên đến 3 shortcut cho mỗi chế độ

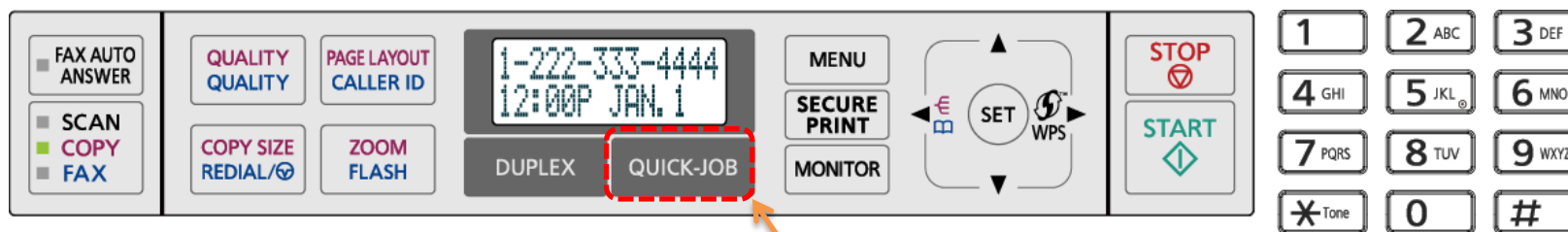
Ví dụ :

Pre-program shortcut

N in 1
Duplex, Long edge
Input tray #1: A4
...



1. Ấn nút QUICK-JOB
2. Chọn shortcut (1-3)
3. Ấn Start



Nút QUICK-JOB

< bảng kết hợp các tính năng cài đặt >

	Copy mode				Scan mode		
JOB 1	Job name	Original size	Resolution	Margin	Job name	Scan type	File format
JOB 2	Page Layout	Input tray	Duplex	-	Scanning mode	Scan size	Brightness
JOB 3	Number of copies	Zoom rate	Edge	-	Destination PC	Resolution	Contrast

Vận hành nhanh chóng và dễ dàng với QUICK-JOB

Tiện ích cho người dùng trong việc copy

Tiết kiệm thời gian copy và tránh copy sai

Việc thường xuyên copy với các thiết lập phức tạp, bạn có thể lưu các thiết lập vào QUICKJOB . Nó sẽ làm giảm thiết lập thời gian hoạt động và ngăn chặn việc copy sai

Example: In case of 2in1 & Duplex settings for making copies of vouchers.



2in1 + Long edge Duplex

Normal operation flow		
	x 1	
	x 3	Select Nin1
	x 3	Select 2in1/Portrait
	x 1	Select Duplex
	x 1	Long Edge
	x 1	
	x 1	
Total 11 steps		

Pre-programmed these flows to "COPY JOB 1" of QUICK-JOB

QUICK-JOB

Use QUICK-JOB flow	
	x 1
	x 1
Tổng cộng 2 bước	

Giảm 9 bước


Vận hành nhanh chóng và dễ dàng với QUICK-JOB

Tiện ích cho người dùng trong việc Scan

Tiết kiệm thời gian và vận hành lỗi

Phím QUICK-JOB có thể giúp lưu trữ các tài liệu vào 1 folder định sẵn khi sử dụng tính năng Scan, giúp nhanh chóng và chính xác trong việc lưu trữ các file Scan.

Example: In case of storing vouchers to a SMB folder every day. (300 dpi, PDF)



Normal operation flow		
	x 1	Change to Scan mode
	x 1	Select SMB
	x 1	
(if necessary)	x 0 or more	Select SMB folder
	x 1	
	x 1	
	x 2	
	x 1	Select 300 dpi
	x 1	
	x 1	Start scan
Tổng cộng 10 bước hoặc hơn		

Pre-programed these flows to "SCAN JOB 1" of QUICK-JOB

QUICK-JOB

Use QUICK-JOB flow	
	x 1
	x 1
	x 1
Tổng cộng 3 bước	

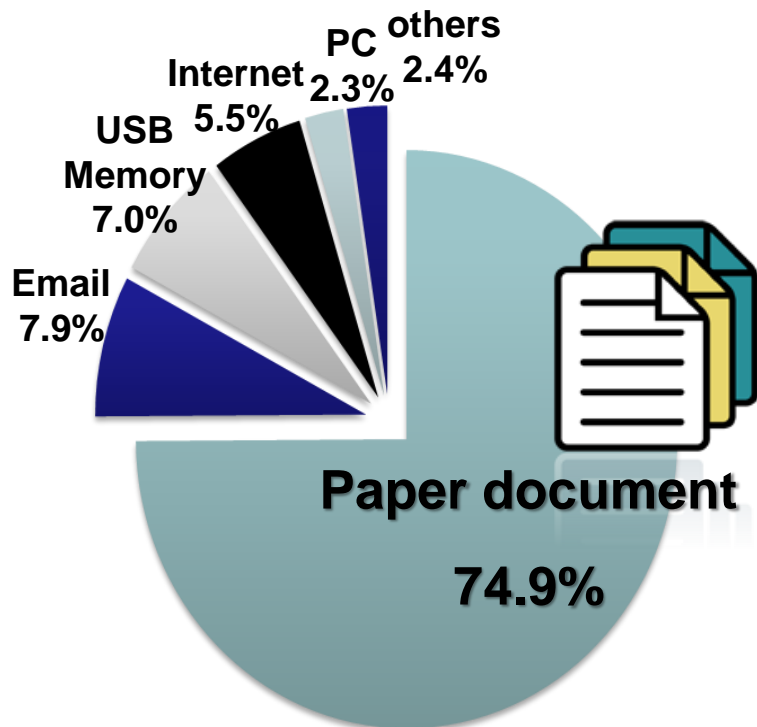
Giảm 7 bước

Chức năng in nấn bảo mật

■ Những sự cố an ninh


Tăng cường tuân thủ vận hành là một vấn đề quản lý chung của tất cả các công ty .

■ thông tin rò rỉ trung bình/ thường xuyên

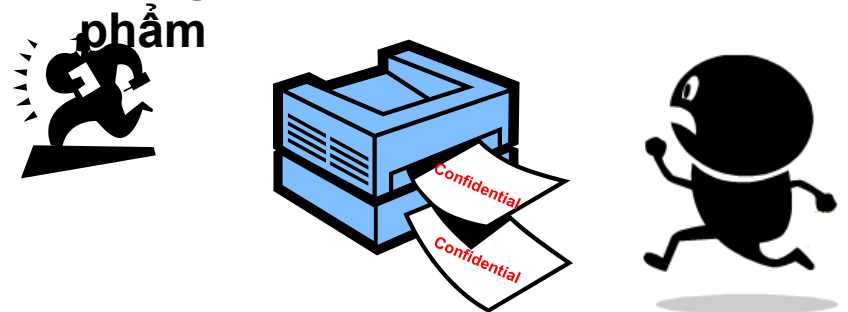


Source : Japan Network Security Association, 2013

■ trước khi giới thiệu tính năng



Nguyên nhân của hầu hết các thông tin rò rỉ là bỏ bê của các ấn phẩm

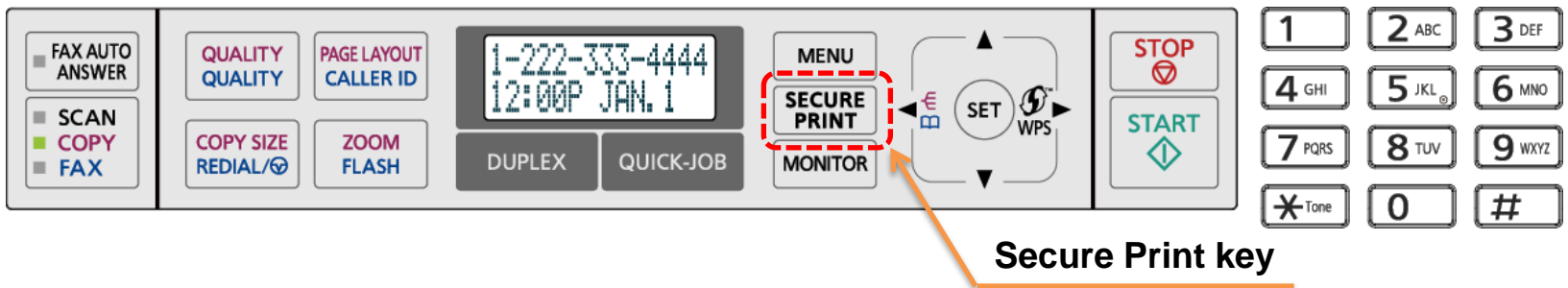
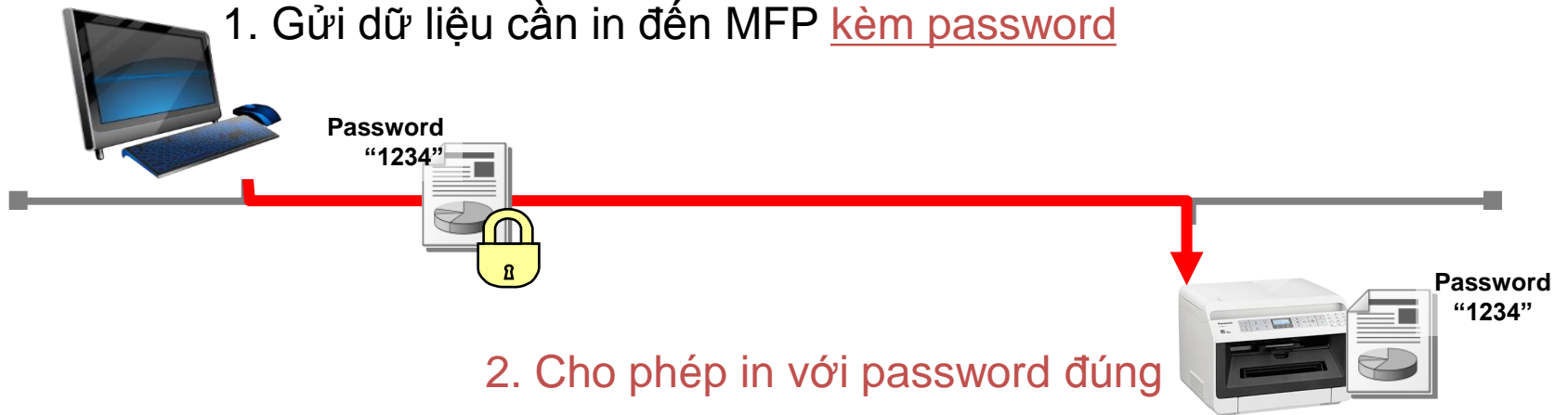


Khi bạn in một tài liệu mật, bạn phải đi đến máy in của bạn ngay lập tức.

Chức năng in bảo mật đảm bảo cho việc kinh doanh của bạn

Tính năng bảo mật in ấn với mật khẩu nhằm tránh thất thoát tài liệu quan trọng

1. Gửi dữ liệu cần in đến MFP kèm password



<so sánh>

	Panasonic KX-MB2100 series	Đối thủ cạnh tranh
Kích thước dữ liệu in bảo mật	Giới hạn của PC (hầu hết không giới hạn)	Giới hạn bộ nhớ của MFP

In ấn di động và từ xa cho các thiết bị di động

Tương thích với Google® Cloud Print™ và ứng dụng in trên điện thoại di động, cho phép in ấn từ các thiết bị di động hoặc máy tính.

■ Google® Cloud Print™



Lưu ý: Tính năng in an toàn không hỗ trợ Google® cloud Print™. Không có sẵn trên các mô hình KX- MB2128, KX- MB2120 và CN.

■ Mobile print



Chú ý: Ứng dụng in ấn di động cho iOS và Android sẽ có mặt vào đầu năm 2015.